

Carmen Providencia Vein

2300 msnm

2300 msnm

SW

NE

CP13-027
(DDH)




2200 msnm

2200 msnm



0 25 50 m

LEGEND

-  Cristal tuff interbedded with siltstone
-  Doleritic dyke
-  Epithermal vein

DDH	Au g/t	Ag g/t	TW m
CP13-027	3.6	116	8.1
CP-015(*)	1.3	115	5.2

(*) Historical RC hole (2007)

CP-015
(RC Drilling 2007)

2100 msnm

