

Eleonore Gold Mine Area James Bay Region, Quebec, Canada



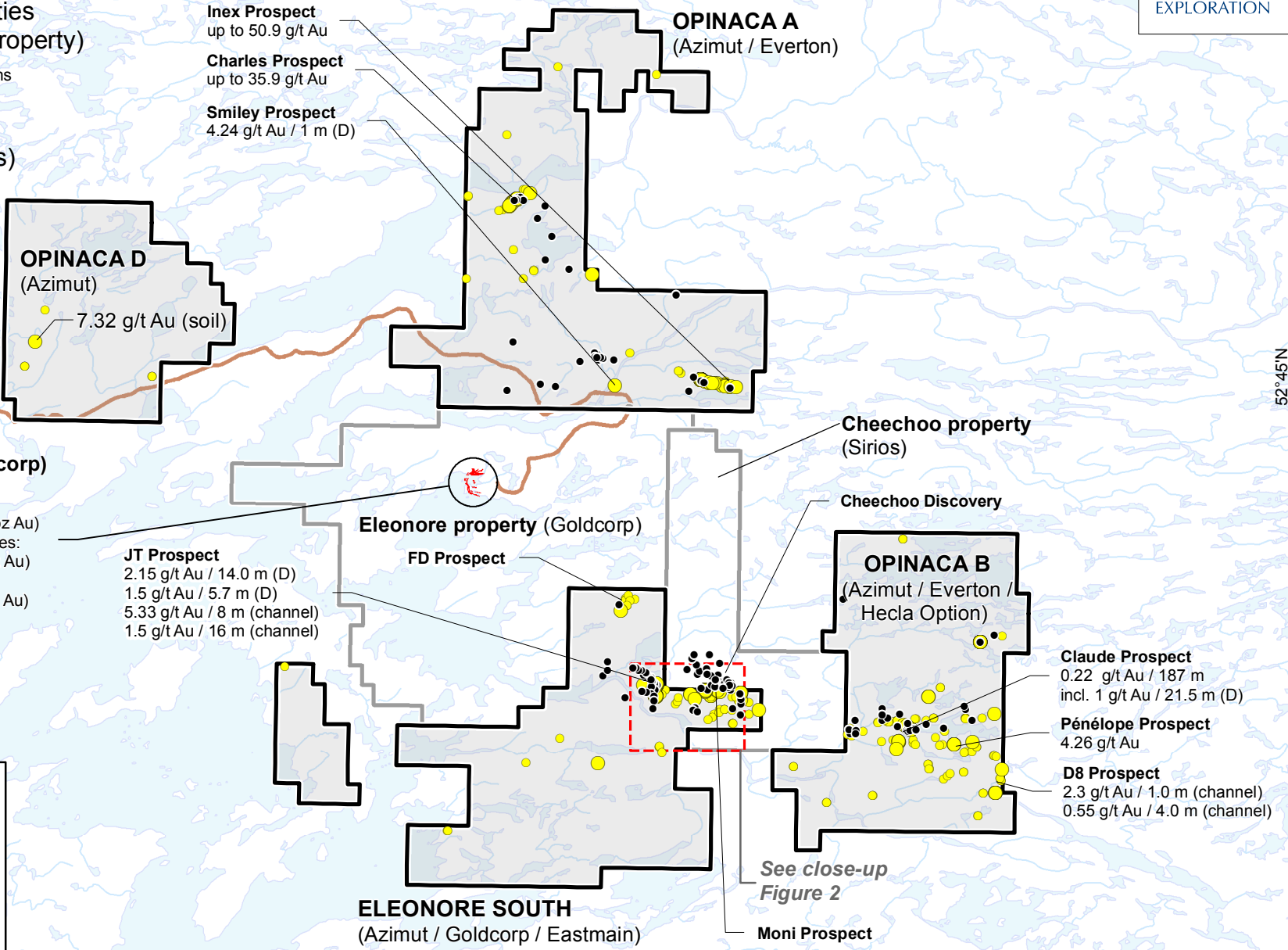
Drill hole (D)

- Collar location (Azimut's properties and Cheechoo property)

Drilling results over core lengths (true widths unknown)

Rock samples (Azimut and partners)

- ≥ 1 g/t Au
- 0.1 - 1 g/t Au



10 km

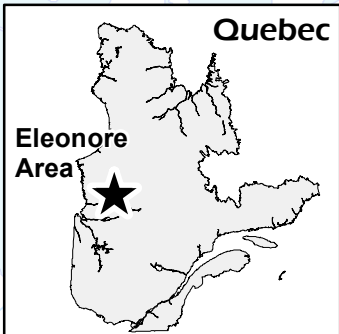
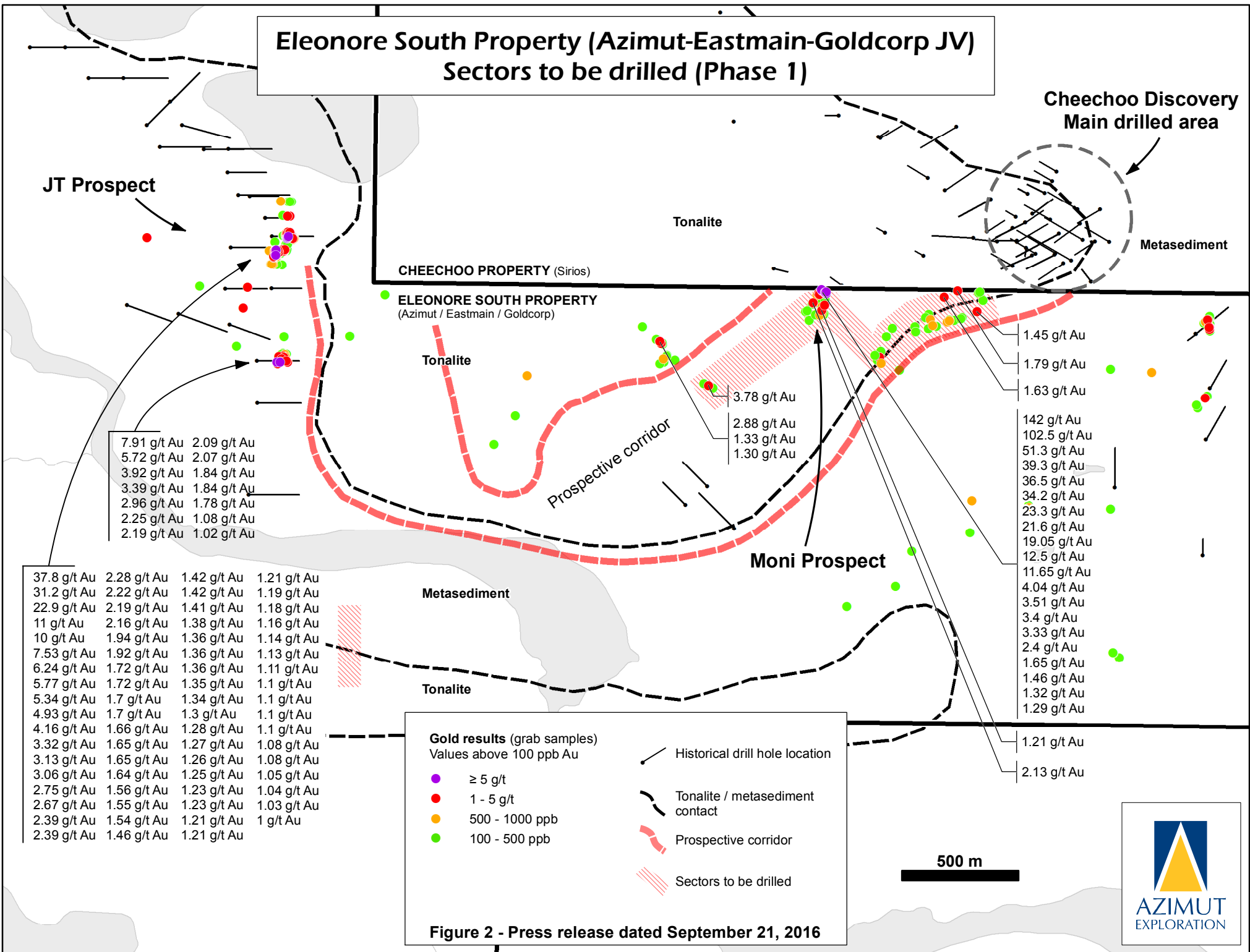


Figure 1 - Press release dated September 21, 2016

Eleonore South Property (Azimut-Eastmain-Goldcorp JV) Sectors to be drilled (Phase 1)



7.91 g/t Au 2.09 g/t Au
5.72 g/t Au 2.07 g/t Au
3.92 g/t Au 1.84 g/t Au
3.39 g/t Au 1.84 g/t Au
2.96 g/t Au 1.78 g/t Au
2.25 g/t Au 1.08 g/t Au
2.19 g/t Au 1.02 g/t Au

37.8 g/t Au	2.28 g/t Au	1.42 g/t Au	1.21 g/t Au
31.2 g/t Au	2.22 g/t Au	1.42 g/t Au	1.19 g/t Au
22.9 g/t Au	2.19 g/t Au	1.41 g/t Au	1.18 g/t Au
11 g/t Au	2.16 g/t Au	1.38 g/t Au	1.16 g/t Au
10 g/t Au	1.94 g/t Au	1.36 g/t Au	1.14 g/t Au
7.53 g/t Au	1.92 g/t Au	1.36 g/t Au	1.13 g/t Au
6.24 g/t Au	1.72 g/t Au	1.36 g/t Au	1.11 g/t Au
5.77 g/t Au	1.72 g/t Au	1.35 g/t Au	1.1 g/t Au
5.34 g/t Au	1.7 g/t Au	1.34 g/t Au	1.1 g/t Au
4.93 g/t Au	1.7 g/t Au	1.3 g/t Au	1.1 g/t Au
4.16 g/t Au	1.66 g/t Au	1.28 g/t Au	1.1 g/t Au
3.32 g/t Au	1.65 g/t Au	1.27 g/t Au	1.08 g/t Au
3.13 g/t Au	1.65 g/t Au	1.26 g/t Au	1.08 g/t Au
3.06 g/t Au	1.64 g/t Au	1.25 g/t Au	1.05 g/t Au
2.75 g/t Au	1.56 g/t Au	1.23 g/t Au	1.04 g/t Au
2.67 g/t Au	1.55 g/t Au	1.23 g/t Au	1.03 g/t Au
2.39 g/t Au	1.54 g/t Au	1.21 g/t Au	1 g/t Au
2.39 g/t Au	1.46 g/t Au	1.21 g/t Au	

3.78 g/t Au
2.88 g/t Au
1.33 g/t Au
1.30 g/t Au

1.45 g/t Au
1.79 g/t Au
1.63 g/t Au
142 g/t Au
102.5 g/t Au
51.3 g/t Au
39.3 g/t Au
36.5 g/t Au
34.2 g/t Au
23.3 g/t Au
21.6 g/t Au
19.05 g/t Au
12.5 g/t Au
11.65 g/t Au
4.04 g/t Au
3.51 g/t Au
3.4 g/t Au
3.33 g/t Au
2.4 g/t Au
1.65 g/t Au
1.46 g/t Au
1.32 g/t Au
1.29 g/t Au

1.21 g/t Au
2.13 g/t Au

Figure 2 - Press release dated September 21, 2016